


ОБЕДЕННЫЙ СТОЛ

RONDA SHELL



TAB-SHE-96



TAB-SHE-106



TAB-SHE-116



TAB-SHE-127

Информация о товаре

- *Обеденный стол на 3 человек;*
- *Поверхность покрыта прозрачным лаком, проста в уходе.*

Материал

Столешница: МДФ, Дубовый шпон, Морилка, Прозрачный акриловый лак.

Ножка: Массив дуба, Морилка, Прозрачный акриловый лак.

Эксплуатация

- *Стол необходимо оберегать от механических повреждений, от воздействия повышенной температуры и влажности, а также от воздействия химических реагентов и их паров.*
- *Нагрузка на стол не должна превышать 70 кг.*
- *Располагайте мебель вдали от попадания прямого солнечного света. Прямые солнечные лучи вредны для любого типа мебели. Не располагайте мебель рядом с любыми нагревательными элементами (радиаторы отопления, эл. обогреватели и т.п.).*
- *Влажность воздуха в помещении, где располагается мебель из дерева, должна соответствовать 45–60% при температуре 18–25°C.*
- *Мебель необходимо устанавливать на ровную поверхность.*
- *Не подвергайте предметы мебели несвойственной нагрузке, она должна распределяться равномерно и не превышать допустимую норму. Необходимо беречь от любых механических воздействий, ударов, трения и т.п.*
- *Не ставьте мокрые, холодные и горячие предметы на поверхность мебели, это может привести к образованию пятен на поверхности. Так-же не ставьте твердые и тяжелые предметы – они могут оставить вмятины и царапины. Под посуду, вазы и пр. предметы подкладывайте салфетки. Для письма используйте силиконовые или аналогичные накладки.*
- *В процессе эксплуатации возможно ослабление крепежа, следует периодически самостоятельно его подтягивать (крепление столешниц, царг, механизмов и т.п.).*

Уход

- Протирать пыль нужно сухой мягкой тряпкой (фланелью, бархатом, микрофиброй или подобными).
- Для удаления загрязнений можно пользоваться слегка влажной тканью, смоченной теплой водой с добавлением мыла, затем следует вытереть все насухо.
- Беречь от попадания влаги, спиртосодержащих жидкостей, ацетона, растворителей и других химических и чистящих веществ.
- Не использовать моющие жидкости и абразивные порошки, они могут вступить в химическую реакцию или поцарапать лак, эмаль и порошковую краску.

Гарантийные обязательства

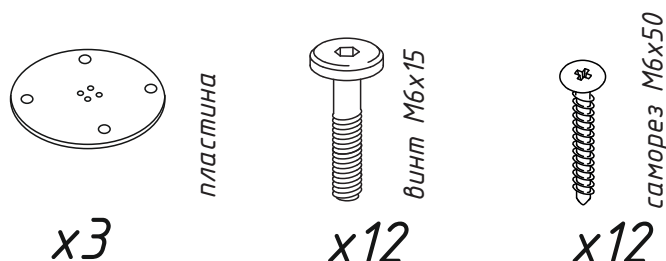
Продавец предоставляет гарантию на проданный товар в течение 18 месяцев со дня продажи мебели при соблюдении потребителем условий транспортирования, хранения, сборки и правил эксплуатации мебели.

Недостатки мебели, выявленные в течение гарантийного срока, за исключением тех, которые возникли не по вине продавца (например, в случае нарушения покупателем правил эксплуатации мебельных изделий) или о которых покупатель был предупрежден заранее, до передачи мебели, будут бесплатно устранены.

Комплектация

1. Столешница	1 шт.
2. Опора	3 шт.
3. Фурнитура	1 комплект

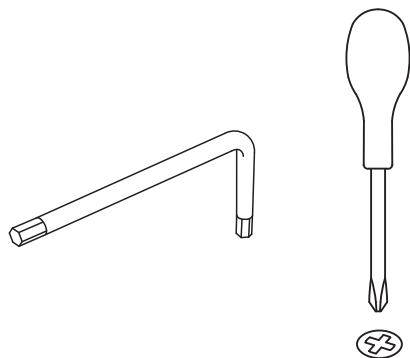
Фурнитура



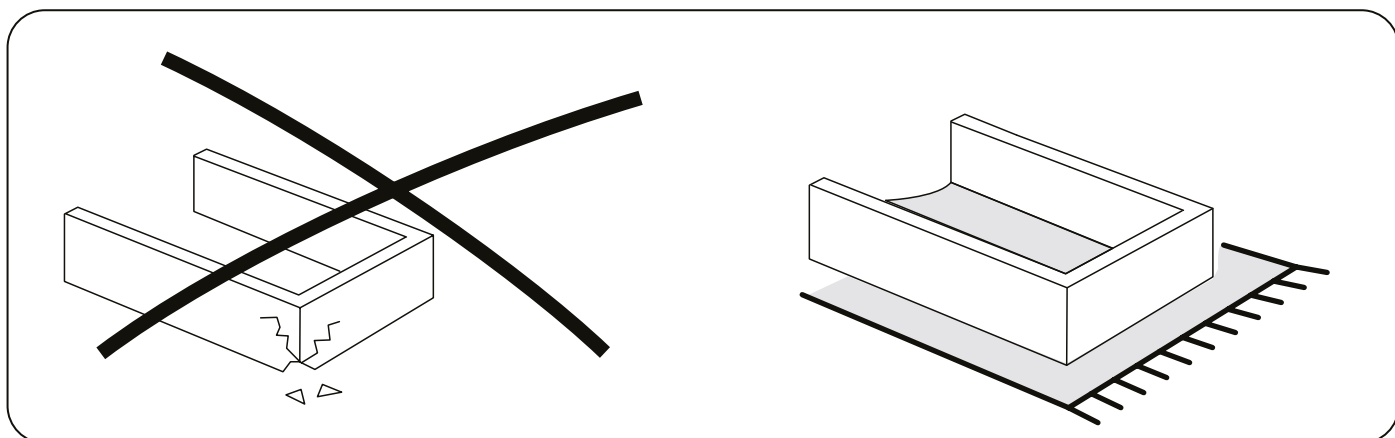
Внимание! Компания может изменить состав комплектации, при этом не нарушая функциональные характеристики изделия, качество и метод сборки.

Необходимый инструмент


(в комплектацию не входит)



Сборку производить на мягкой поверхности

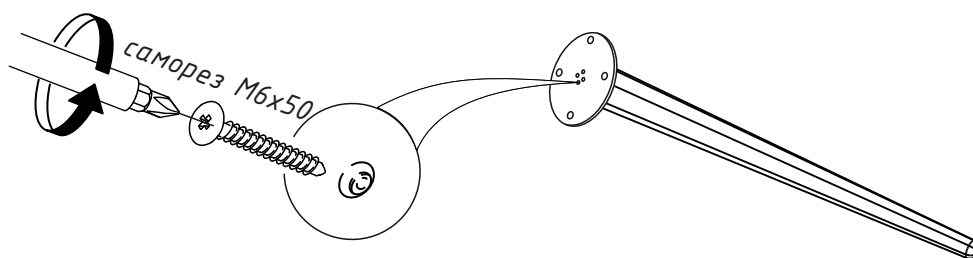


Не знаешь как собрать? Позвони!



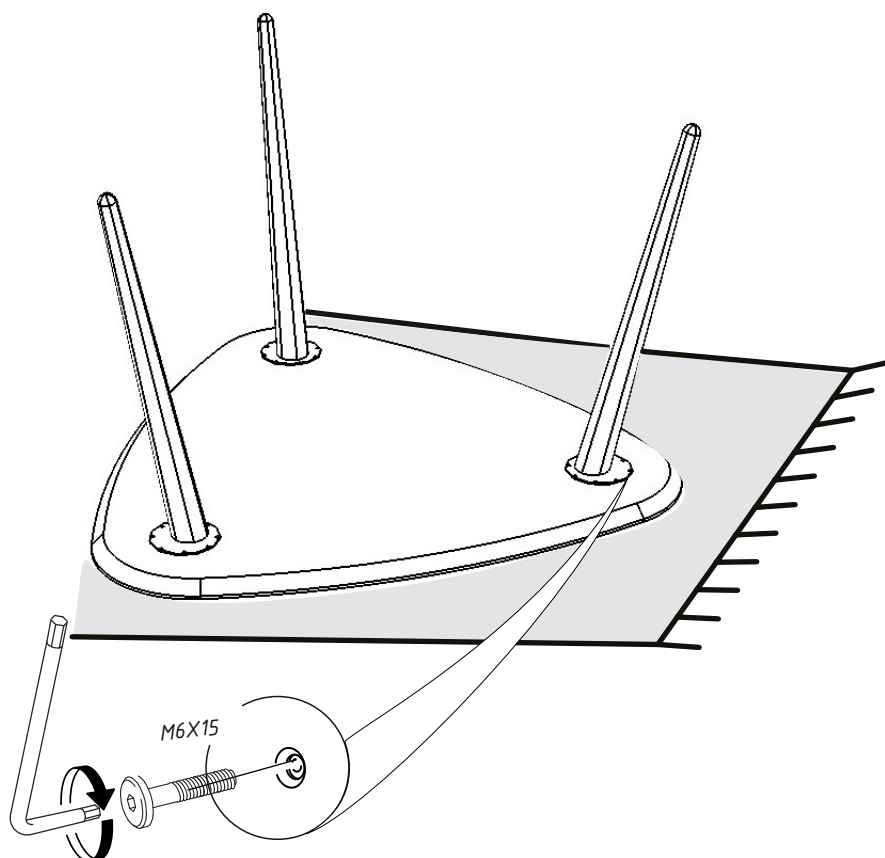
Порядок сборки

1



- 1.1. Совместить пластину и опору, выровняв по местам крепления.
- 1.2. Саморезами М6х50 закрепить пластину на опоре.

2



- 2.1. Положить столешницу на ровную не твердую (например, на ковер, покрывало и т.п.) поверхность.
- 2.2. Разместить на столешнице опоры с пластинами, выровняв по местам крепления.
- 2.3. Винтами мебельными М6х15 закрепить опоры на столешнице.