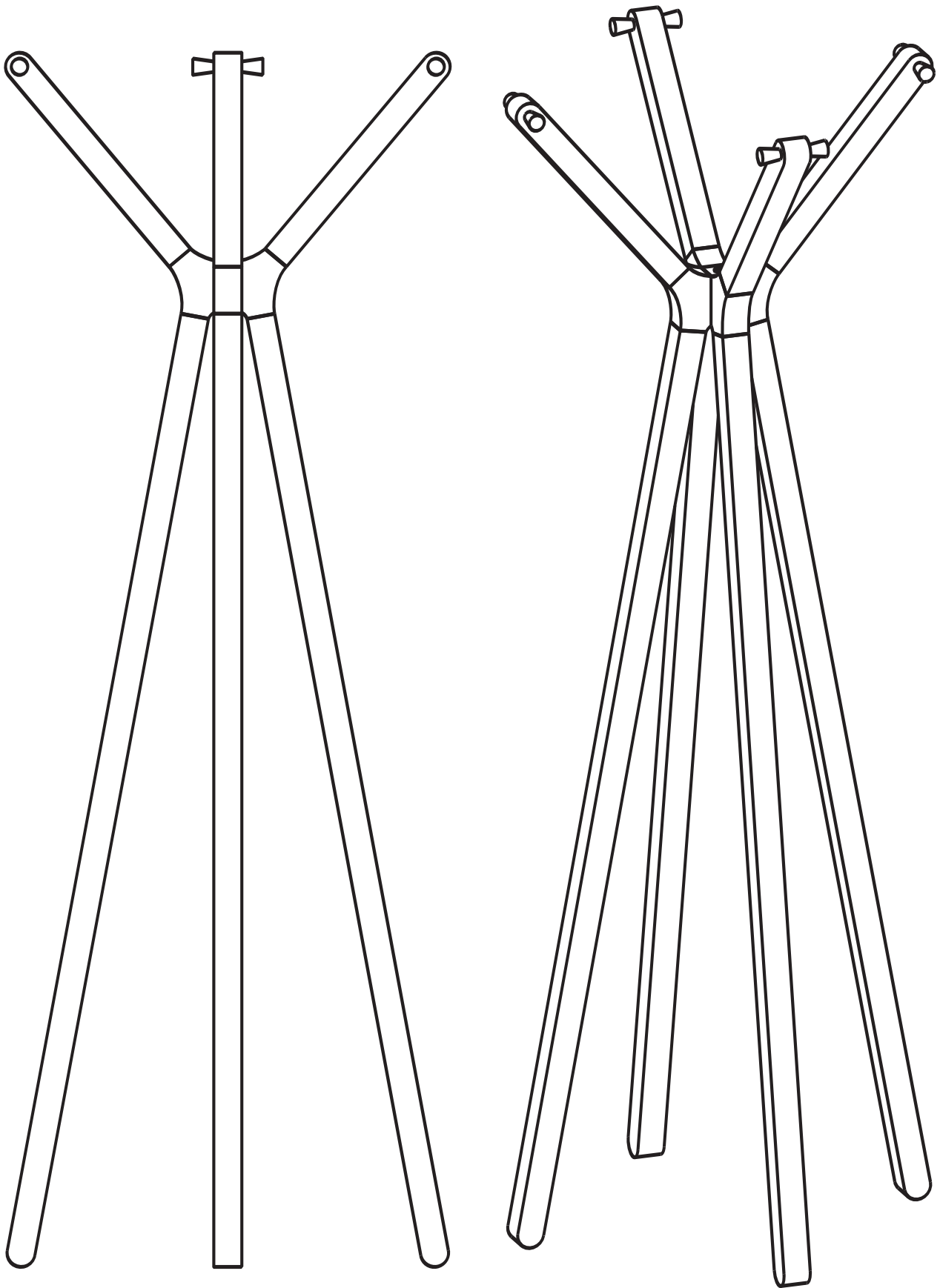


Como



• *Информация о товаре:*

- Напольная вешалка с 8 держателями и лаконичным дизайном, делающим его настоящим предметом декора.

Материалы:

- *Массив дуба.*
- *Морилка*
- *Прозрачный акриловый лак*

Эксплуатация

- *Вешалку необходимо оберегать от механических повреждений, от воздействия повышенной температуры и влажности, а также от воздействия химических реагентов и их паров.*
- *Располагайте мебель вдали от попадания прямого солнечного света. Прямые солнечные лучи вредны для любого типа мебели. Не располагайте мебель рядом с любыми нагревательными элементами (радиаторы отопления, эл. обогреватели и т.п.).*
- *Влажность воздуха в помещении, где располагается мебель из дерева, должна соответствовать 45-60% при температуре 18-25°C.*
- *Мебель необходимо устанавливать на ровную поверхность.*
- *Не подвергайте предметы мебели несвойственной нагрузке, она должна распределяться равномерно и не превышать допустимую норму. Необходимо беречь от любых механических воздействий, ударов, трения и т.п.*
- *В процессе эксплуатации возможно ослабление крепежа, следует периодически самостоятельно его подтягивать.*
- *Не ставьте мокрые, холодные и горячие предметы на поверхность мебели, это может привести к образованию пятен.*

Уход

- Для удаления загрязнений можно пользоваться слегка влажной тканью, смоченной, теплой водой с добавлением мыла, затем следует вытереть все насухо.
- Беречь от попадания влаги, спиртосодержащих жидкостей, ацетона, ацетонсодержащих жидкостей и других химических и чистящих веществ.
- Протирать пыль нужно сухой мягкой тряпкой (фланелью, бархатом, микрофиброй, или подобными).
- Не использовать моющие жидкости и абразивные порошки, они могут вступить в химическую реакцию или поцарапать лак, эмаль и порошковую краску.

Гарантийные обязательства

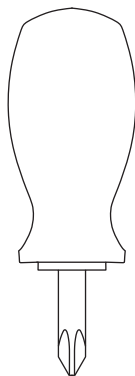
- Продавец предоставляет гарантию на проданный товар в течение 18 месяцев, со дня продажи мебели, при соблюдении потребителем условий транспортирования, хранения, сборки и правил эксплуатации мебели.
- Недостатки мебели, выявленные в течение гарантийного срока, за исключением тех, которые возникли не по вине продавца (например, в случае нарушения покупателем правил эксплуатации мебельных изделий) или о которых покупатель был предупрежден заранее, до передачи мебели, будут бесплатно устранены.

• Комплектация

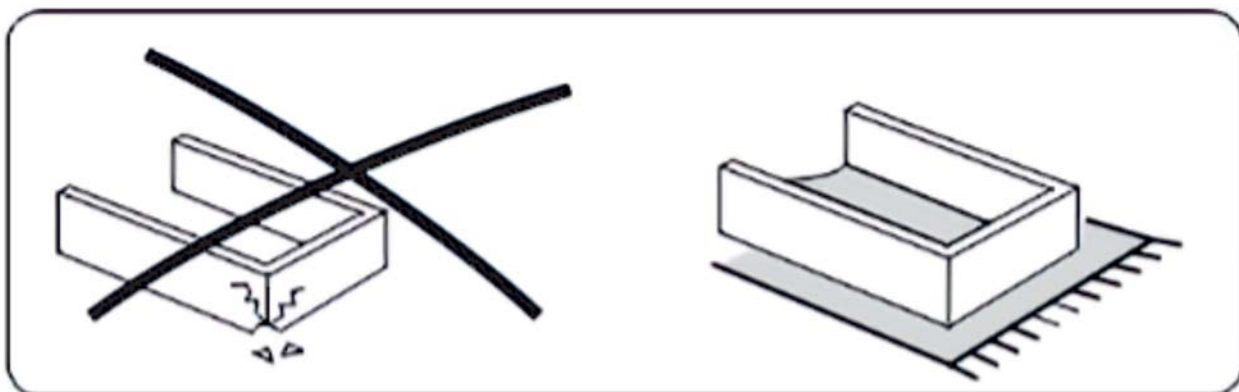
- 1. Составные части вешалки 2 шт.
- 2. Винт DIN965 M6x50 1 шт.

Необходимый инструмент


(не входит в комплектацию)



Сборку производить на мягкой поверхности

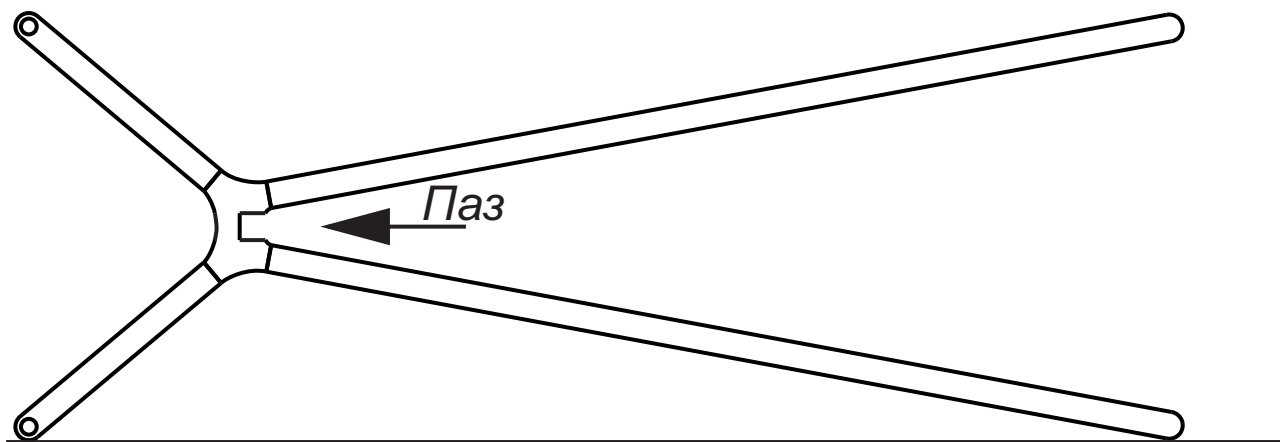


Не знаешь как собрать? Позвони!

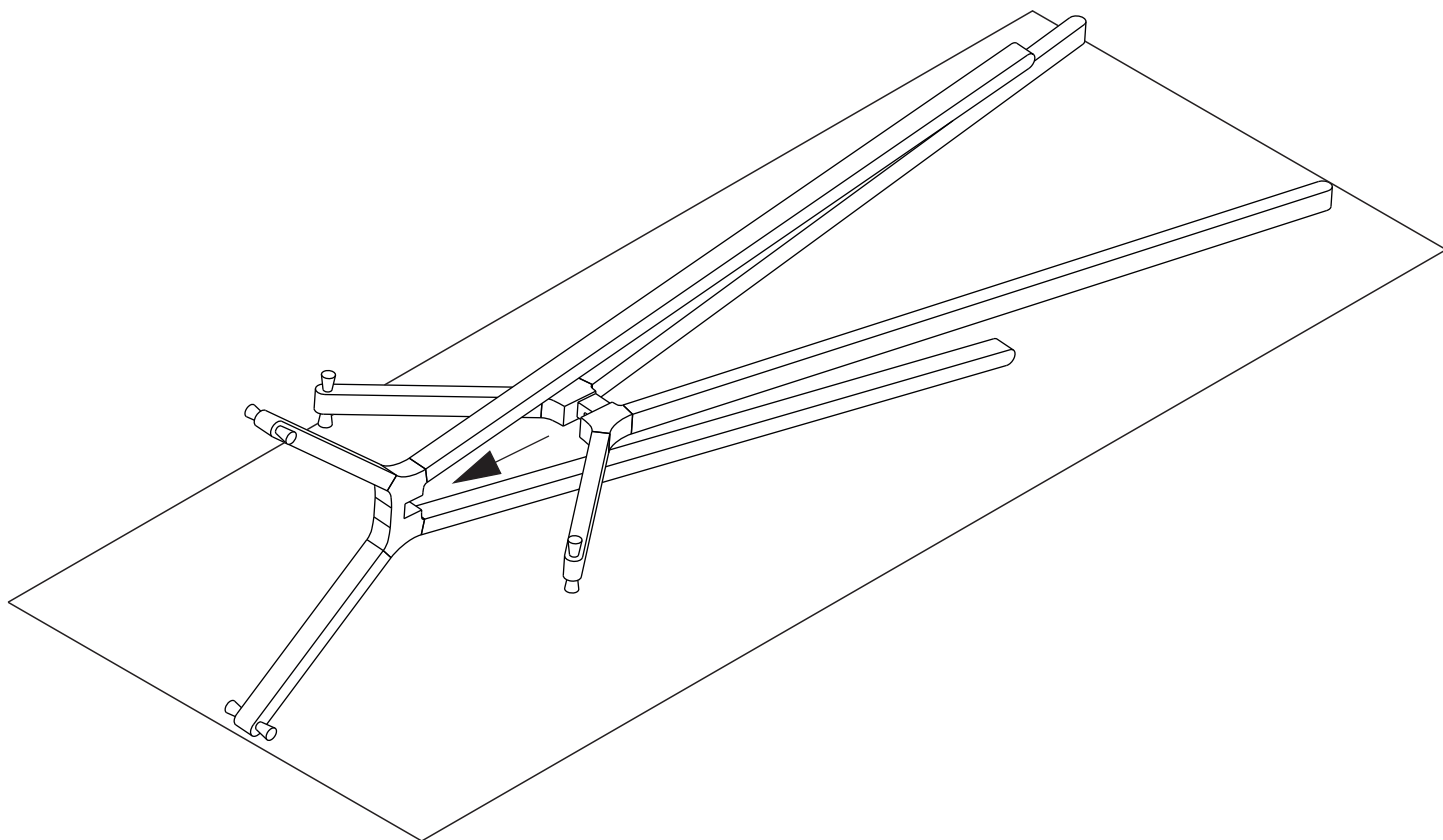


Порядок сборки

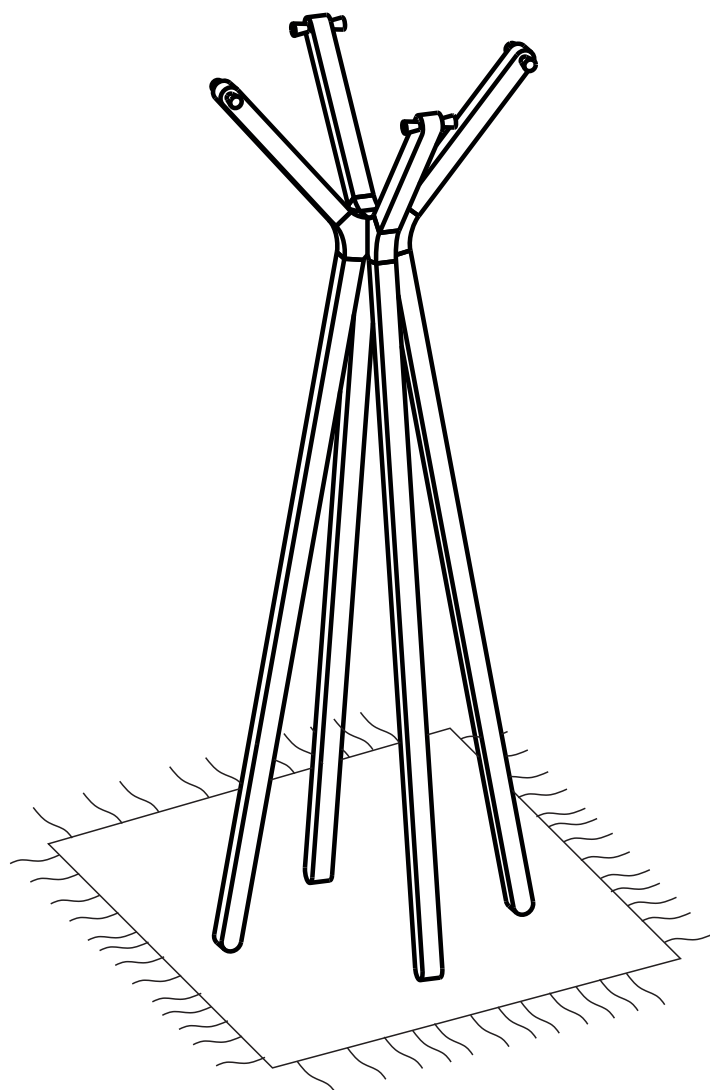
1. Расположить крестовину вешалки с пазом, на мягкой, ровной поверхности, ребром вниз.



2. Вставить в паз первой, вторую крестовину так, как указано на рисунке.



3. Установите вешалку вертикально.



4. Вкрутите отверткой в отверстие, расположенное снизу вешалки, болт приложенный в комплекте.
Расположение отверстия показано на рисунке ниже.

